

1. Multi внешний вид приемника



Multi 433-868MHz

2. Бренд переключатель

Выбор комбинации из 8 DIP переключателей, зависит от Бренда пультов которые вы хотите прописать в данный радиоприемник.

3. Кнопки и светодиодный индикатор

В приемнике Multi, 2 независимых канала. Каждый канал имеет независимую кнопку обучения S1, S2 и свои индикаторы L1, L2.

4. Этот приемник может работать на AC/DC 12V~24V.

5. Программирование:



























































1. Выберите правильную комбинацию для ваших пультов, настройте DIP переключатели.
2. Нажмите один раз кнопку S1 или S2, светодиод загорится постоянно, нажмите кнопку на пульте, светодиод выбранного канала приемника мигнет 4 раза, пульт прописан успешно.
3. Повторите 2 пункт для других пультов.
4. Оба канала работают одинаково.

6. Удалить записанные пульты: нажмите и удерживайте кнопку S1 или S2, светодиод загорится постоянно, держите пока светодиод не погаснет, пульты из памяти удалены.

ВАЖНО! Будьте осторожны при стирании всех данных памяти. Данные будут стерты навсегда и не могут быть восстановлены.

ITEM	SLECTION SWITCH	BRAND	FREQ	NOTES	ITEM	SLECTION SWITCH	BRAND	FREQ	NOTES
1		NICE FLORS	433.92MHZ		24		SOMMER	868.8Mhz	
2		MARANTEC	433.92MHZ		25		Liftmaster Rolling Code	868MHZ	
3		MARANTEC	868.3Mhz		26		CLEMSA Mastercode	443.92 Mhz	
4		Universal Fixed Code	433.92MHZ	Fixed Code	27		DITEC	315MHZ	
5		FAAC SLH ROLLING CODE	433.92MHZ		28		DITEC	390MHZ	

<https://vorota.moscow/> email: info@vorota.moscow

6		Liftmaster	310MHZ		29		DITEC	433.92MHZ	
7		Liftmaster	390MHZ		30		V2	315MHZ	
8		Liftmaster	433.92MHZ		31		V2	390MHZ	
9		Universal Rolling Open Code	433.92MHZ	Open Code	32		V2	433.92MHZ	
10		Universal Rolling Open Code	315MHZ	Open Code	33		Aprimatic Rolling Code	433.92MHZ	
11		Universal Rolling Open Code	318MHZ	Open Code	34		Aprimatic Rolling Code	868.3Mhz	
12		Universal Fixed Code	300MHZ	Fixed Code -	35		JCM GO Rolling Code	868.3Mhz	
13		Universal Fixed Code	310MHZ	Fixed Code	36		JCM TECH Rolling Code	868.3Mhz	
14		Universal Fixed Code	315MHZ	Fixed Code -	37		P.N.C Rolling Code	868.3Mhz	
15		Universal Fixed Code	318MHZ	Fixed Code	38		MAP Rolling Code	868.3Mhz	
16		Universal Fixed Code	330MHZ	Fixed Code -	39		FORSA	868.3Mhz	
17		Universal Fixed Code	390MHZ	Fixed Code	40		ALMA	868.3Mhz	
18		Liftmaster Rolling Code Billion code	390MHZ		41		DMIL	868.3Mhz	
19		Liftmaster Rolling Code Billion code	315MHZ		42		CEA	868.3Mhz	
20		Hormann Marantec Berner	868MHZ		43		Roper	868.3Mhz	
21		FAAC SLH	868MHZ		44		Universal Rolling Code FSK	868MHZ	Open Code
22		PRASTEL	433.92MHZ		45		Universal Rolling Code ASK	868MHZ	Open Code
23		SOMMER	434.4Mhz	